

trailer para bicicletas



Probando el trailer . primer ensayo



El trailer se comporto bien aunque salieron aflore algunos detalles.



En los giros pronunciados se comporto bien.




En el taller donde se compraron las piezas, haciendo la presentación de ellas.







Para este trailer se busco integrarle una suspensión para alivianar los desniveles de la calle.




Para el chasis o soporte principal se utilizo un viejo monopatín.



En estas imagenes se muestra como se modifica el chasis, cortando el soporte principal el cual nos va a servir mas adelante como brazo de soporte en el marco de la bicicleta.












La tijera y suspencion fueron tomadas de una bici de niño Rin 16"







Aca ya sin el sopote principal el chasis se pudo ir aplanando la superficie.




Esta pieza se corto para poder cerra mas esa zona donde se instalara posteriormente el pasador inferior de la tijera de bicicleta.
























































































From:

<https://wiki.unloquer.org/> -

Permanent link:

https://wiki.unloquer.org/personas/checho/proyectos/remolque_bicicletas?rev=1477716944

Last update: **2016/10/29 04:55**

